

**FERNANDO MATA**

VICEPRESIDENTE 3º - DIRECTOR GENERAL FINANCIERO (CFO)



# PRESENTACIÓN RESULTADOS

1<sup>er</sup> semestre 2024

26 julio 2024



## SEGUROS

### NO VIDA

Se consolida la mejora de **No Vida, 95,7%** de ratio combinado **Primas +6,5%**

### VIDA

Crecimiento en **primas (+2,1%)** destacando **Vida Riesgo (+10,4%)**

### AUTOS

**Mejora técnica** debido tanto a las medidas de suscripción como a la actualización de tarifas

### IBERIA

Aumento relevante del resultado **(+37%)**

### LATAM

Mayor contribuidor al beneficio. **203M€**

### NORTEAMÉRICA

Fuerte aumento del resultado **(+58 M€)** por las medidas técnicas adoptadas

### MAPFRE RE

**Gana 140M€** y muestra un sólido crecimiento del negocio

### ROE

**10,6%**

11,6%\*

### SOLVENCIA II

**197,7%\***



+45,6%

462

**BENEFICIO  
ATRIBUIBLE**

+5,5%

15.145

**PRIMAS**

+6,5%

11.970

**NO VIDA**

+10,4%

1.444

**VIDA RIESGO**

95,7%

**RATIO COMBINADO  
NO VIDA**

## PRIMAS TOTALES

**15.145M€ +5,5%**

11.970



NO VIDA

**+6,5%**

3.175



VIDA

**+2,1%**

## PRINCIPALES RAMOS SEGURO DIRECTO

4.713



SEGUROS GENERALES

**+4,3%**


3.243



AUTOS

**+5,5%**


1.497



SALUD & ACCIDENTES

**+8,2%**

1.444



VIDA RIESGO

**+10,4%**

1.506



VIDA AHORRO

**-0,4%**

## CARTERA DE INVERSIONES

**43.770M€** -0,4%

RENDA FIJA  
Y OTROS

**83,8%**

RENDA VARIABLE  
Y FONDOS

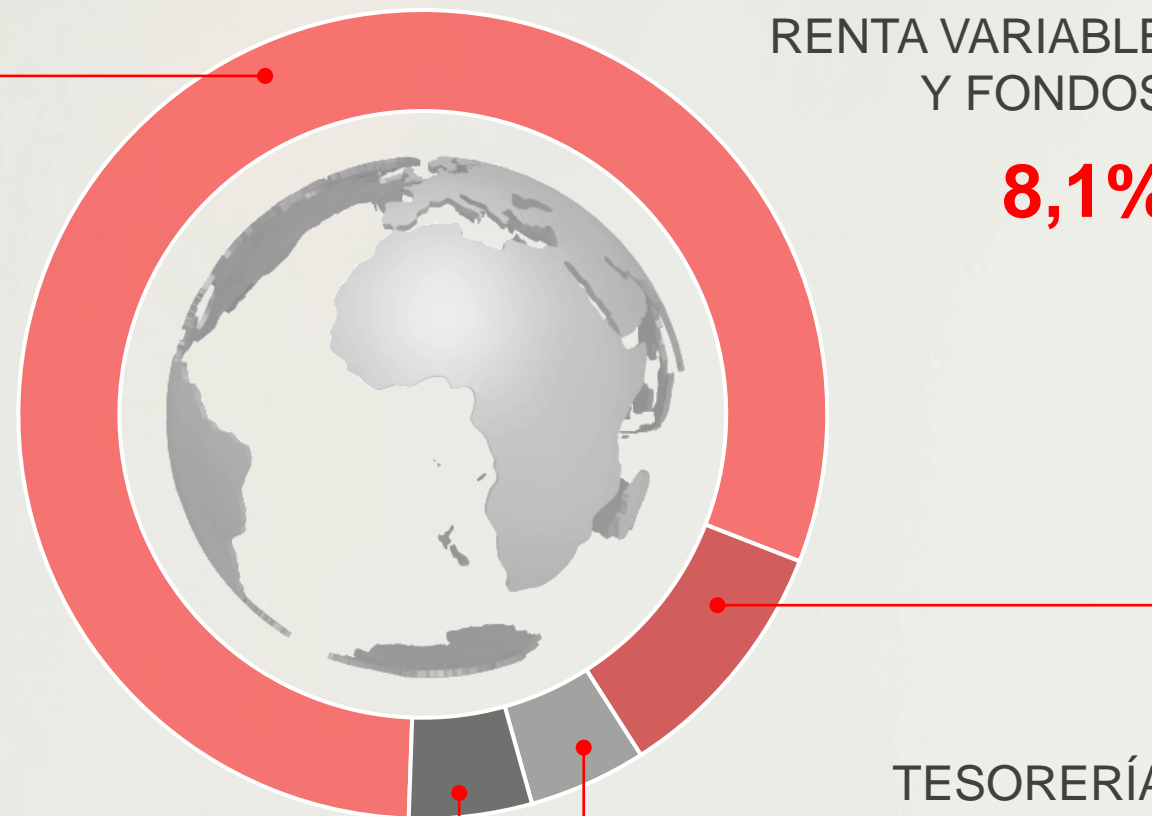
**8,1%**

INMUEBLES

**4,3%**

TESORERÍA

**3,8%**



## RENDA FIJA

**31.106**

## DEUDA PÚBLICA

**22.207**

ESPAÑA

9.460

RESTO DE EUROPA

4.237

ESTADOS UNIDOS

1.820

BRASIL

2.685

OTROS PAÍSES

2.957

LATINOAMÉRICA

2.957

## OTROS MERCADOS

**1.049**

## DEUDA CORPORATIVA

**8.900**

## ACTIVOS FUERA DE BALANCE

FONDOS DE PENSIONES

6.726

+5%

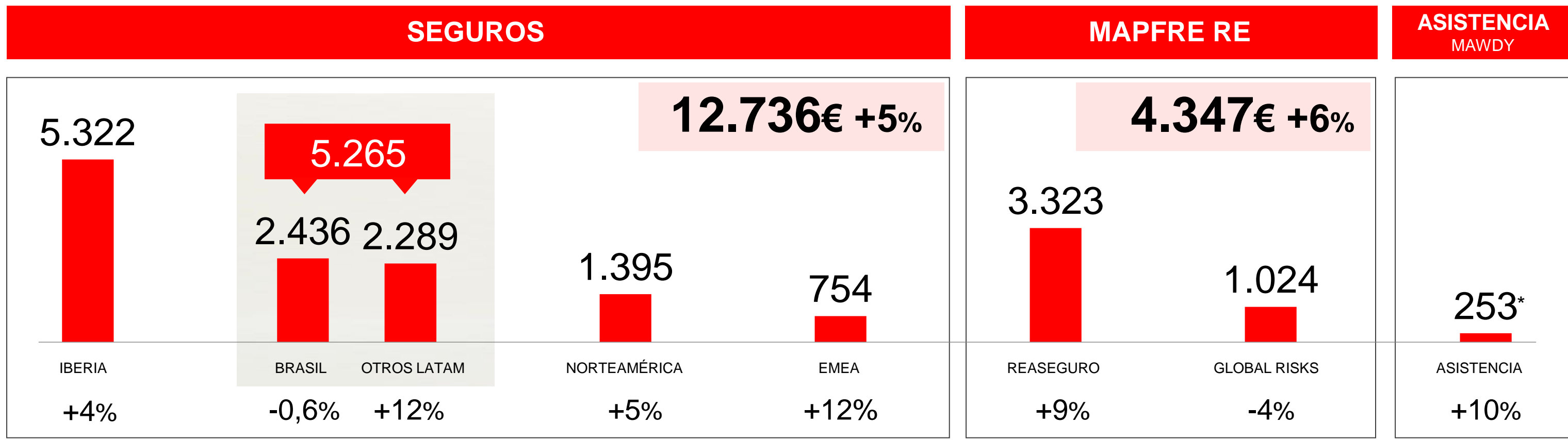
FONDOS DE INVERSIÓN

6.457

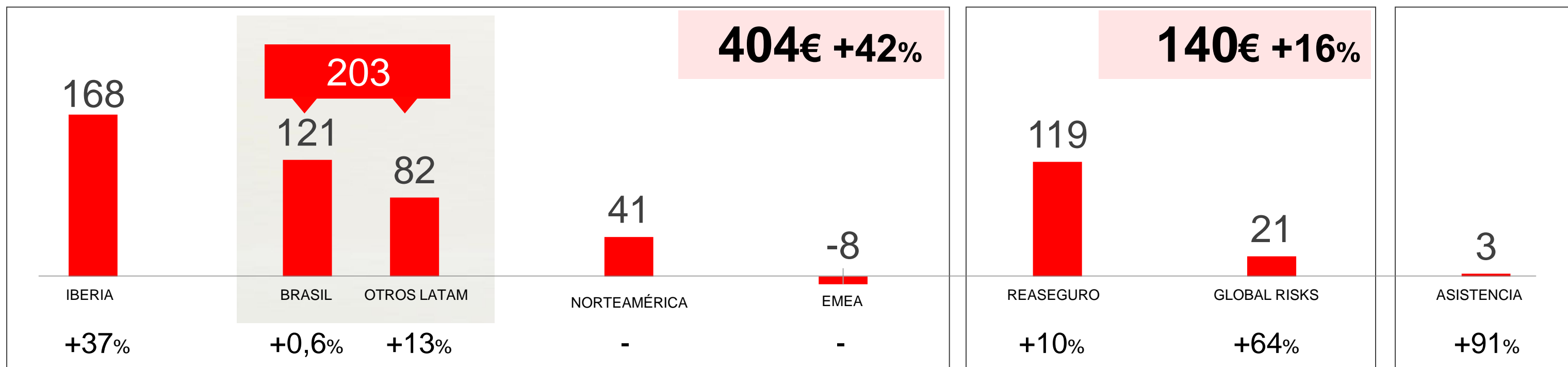
-1,6%

Y OTROS

## PRIMAS



## BENEFICIOS



## RATIOS COMBINADOS

	2023	2024	
RATIO NO VIDA	97,1%	95,7%	-1,3 p.p.
SEGUROS GENERALES	85,9%	83,2%	-2,7 p.p.
AUTOS	106,2%	104,8%	-1,5 p.p.
SALUD Y ACCIDENTES	100,4%	101,5%	+1,2 p.p.
RATIO VIDA RIESGO	82,9%	84,2%	+1,3 p.p.

## ROE (Principales Mercados / Unidades)

	Junio 2024
IBERIA	13,5%
BRASIL	23,2%
OTROS LATAM	12,0%
MAPFRE RE	12,2%

## INFORMACIÓN DE REGIONES Y UNIDADES

### RATIO COMBINADO NO VIDA

	Junio 2023	Junio 2024
IBERIA	98,9%	100,2%
BRASIL	78,6%	77,0 %
OTROS LATAM	100,9%	98,9%
NORTEAMÉRICA	107,5%	99,3%
EMEA	114,6%	113,3%
<b>TOTAL SEGUROS</b>	<b>97,6%</b>	<b>96,1%</b>
NEGOCIO REASEGURO	96,0%	95,7%
NEGOCIO GLOBAL RISKS	92,1%	86,7%
ASISTENCIA (MAWDY)	98,9%	96,1%



INDICADOR (CONTABILIDAD LOCAL HOMOGENEIZADA / NIIF17&9)	CONTABILIDAD LOCAL HOMOGENEIZADA			NIIF17&9		
	6M 2023	6M 2024	Δ%	6M 2023	6M 2024	Δ%
PRIMAS	14.350	15.145	5,5%	-	-	-
INGRESOS DEL SERVICIO DEL SEGURO*	-	-	-	11.993	12.712	6%
RATIO COMBINADO	97,1%	95,7%	-1,3 p.p	96,1%	93,6%	-2,5 p.p
RESULTADO NETO	317	462	45,6%	300	494	64,5%
	12M 2023	6M 2024	Δ%	12M 2023	6M 2024	Δ%
ACTIVOS TOTALES	62.998	64.712	2,7%	54.947	54.619	-0,6%
FONDOS PROPIOS	8.071	8.089	0,2%	8.467	8.540	0,9%
PROVISIONES TÉCNICAS/ PASIVOS DEL CONTRATO SEGURO	44.315	45.548	2,8%	38.377	38.262	-0,3%
MARGEN DEL SERVICIO CONTRACTUAL (CSM)	-	-	-	2.600	2.513	-3,3%
ROE	9%	10,6%	1,6 p.p	8,3%	10,4%	2,1 p.p

\*Incluyen ingresos del seguro y del reaseguro aceptado  
Datos en millones de euros





El segundo trimestre **confirma la tendencia** que buscábamos con el Plan Estratégico



**Diversificación** geográfica y de negocio: USA, España y Reaseguro lideran el crecimiento rentable



**Crecimiento sostenible** de primas y beneficio



**LATAM**, liderado por Brasil, aporta más de **203 millones** al resultado neto



**Negocio de autos** en proceso de retorno a la rentabilidad.



Entorno **muy positivo** para ingresos financieros recurrentes



# PRESENTACIÓN RESULTADOS

1<sup>er</sup> semestre 2024

26 julio 2024

 <https://twitter.com/MAPFRE>

 <https://www.linkedin.com/company/mapfre/>

 <https://www.instagram.com/mapfre/>