



Madrid, 14 de febrero de 2024

COMISIÓN NACIONAL DEL MERCADO DE VALORES

A los efectos de dar cumplimiento al artículo 227 de la Ley 6/2023, de 17 de marzo, de los Mercados de Valores y de los Servicios de Inversión, MAPFRE, S.A. (MAPFRE) pone en conocimiento de la Comisión Nacional del Mercado de Valores la siguiente

OTRA INFORMACIÓN RELEVANTE

Se acompaña a la presente copia de la documentación que se entregará en próximas reuniones a celebrar con medios de comunicación.

Ángel L. Dávila Bermejo
Secretario General

14 de febrero de 2024

PRESENTACIÓN RESULTADOS 2023



90
AÑOS **MAPFRE**

**RÉCORD HISTÓRICO
EN PRIMAS
E INGRESOS**

**MEJORA
SUSTANCIAL DE
LA RENTABILIDAD**

RESULTADOS

2023

**COMPROMISO
CON LOS
ACCIONISTAS**

PRINCIPALES MAGNITUDES

ADVERTENCIA: Las cifras que contiene este documento están presentadas bajo los principios contables vigentes en cada país, homogeneizados para permitir la comparación y agregación entre unidades y regiones. Para ello se han aplicado ciertos ajustes, siendo los más relevantes los siguientes: la eliminación de la amortización de Fondo de Comercio en España y la eliminación de las reservas catastróficas en algunos países de Latinoamérica. En Malta y Portugal la contabilidad local aplica las NIIF 17&9.

RATIO COMBINADO
NO VIDA

97,2%

RATIO DE
SOLVENCIA II*

198,1%

190%**

ROE

9,0%

9,9%

SIN DETERIORO
F.C. EE.UU.

INGRESOS

32.239

+9,2%

PRIMAS

26.917

+9,7%

BENEFICIO
ATRIBUIBLE

692

+7,7%

767M€

+19,4%
SIN DETERIORO
F.C. EE.UU.

Contabilidad local homogeneizada. / Millones de euros. /

*Datos a septiembre 2023. / **Sin incluir transitorias.

¿QUÉ HA PASADO EN MAPFRE? 2023

Contabilidad local homogeneizada.

90 ANOS MAPFRE

NO VIDA

Fuerte avance de las primas +8,4%
Se consolida la mejora del ratio combinado.

AUTOS

Máximo foco en tarifas y suscripción para retorno a la rentabilidad.

INGRESOS FINANCIEROS

Resultado de las inversiones +26%

VIDA

Excelente crecimiento (+14,6%)

Mejora de la rentabilidad (+12%)

IBERIA

Lidera el crecimiento del Grupo +15,8%

LATAM

Dispara su resultado a 373M€ y es el principal contribuidor al beneficio. BRASIL mejora resultado 62%.

NORTEAMÉRICA

Mejora su rentabilidad, apoyado en actualización de tarifas.

MAPFRE RE

Gana 245M€
Aumenta su contribución al resultado con crecimiento sólido del negocio.

COMPROMISO CON LOS ACCIONISTAS

RENTABILIDAD
DEL DIVIDENDO SOBRE
COTIZACIÓN MEDIA

7,7%

9 CTS.
DIVIDENDO
COMPLEMENTARIO

15 CTS.
TOTAL 2023

DIVIDENDO
A CARGO
DEL EJERCICIO

TOTAL 462 M€

DIVIDENDO
COBRADO

447 M€



2019

416 M€



2020

416 M€



2021

447 M€



2022

447 M€



2023

14 de febrero de 2024

90
AÑOS **MAPFRE**

Fernando Mata

Vicepresidente 3º - Director General Financiero (CFO)



INGRESOS

INGRESOS CONSOLIDADOS

20.961



NO VIDA

+8,4%

5.956



VIDA

+14,6%

3.068



FINANCIEROS

+20,6%

2.254



OTROS INGRESOS

-7,1%

PRIMAS TOTALES

+9,8%*

26.917M€ +9,7% >>>

INGRESOS CONSOLIDADOS

32.239M€ +9,2%

PRINCIPALES RAMOS SEGURO DIRECTO

8.491



SEGUROS GENERALES

+10,9%

6.109



AUTOS

+3,3%

1.996



SALUD & ACCIDENTES

+9,5%

2.665



VIDA RIESGO

+7,4%

2.729



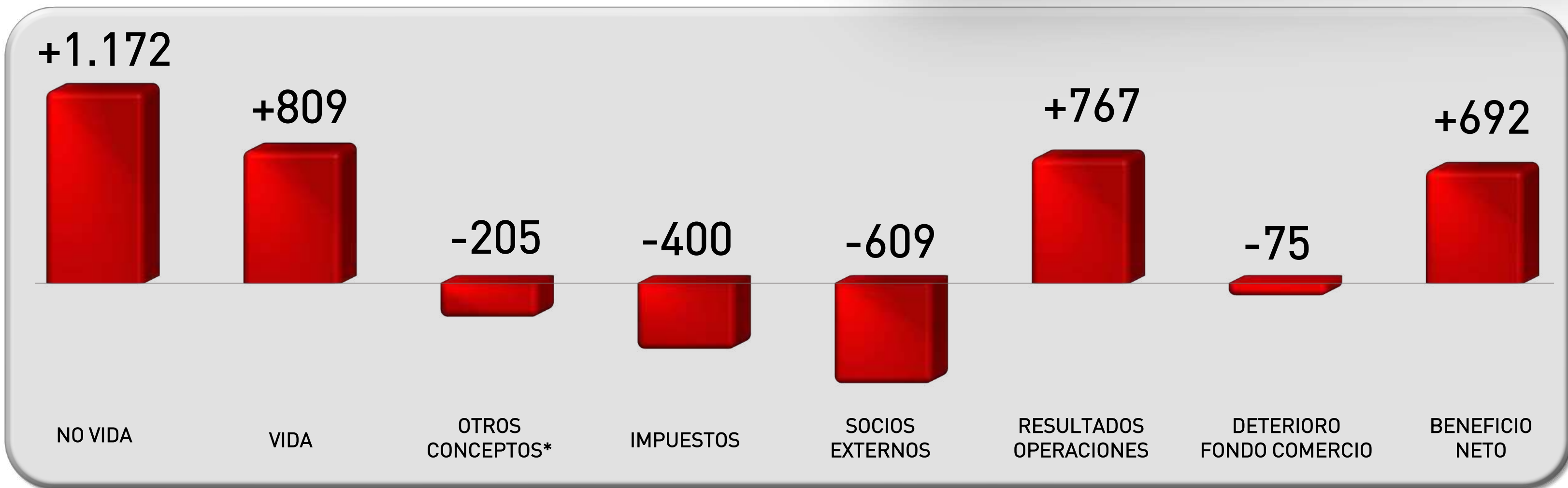
VIDA AHORRO

+34,8%

2023 - DESGLOSE DEL BENEFICIO

BENEFICIO ATRIBUIDO

692M€ +7,7%



Año	NO VIDA	VIDA	OTROS CONCEPTOS*	IMPUESTOS	SOCIOS EXTERNOS	RESULTADOS OPERACIONES	DETERIORO FONDO COMERCIO	BENEFICIO NETO
2022	823M€	722M€	-148M€	-314M€	-441M€	642M€	-	642M€

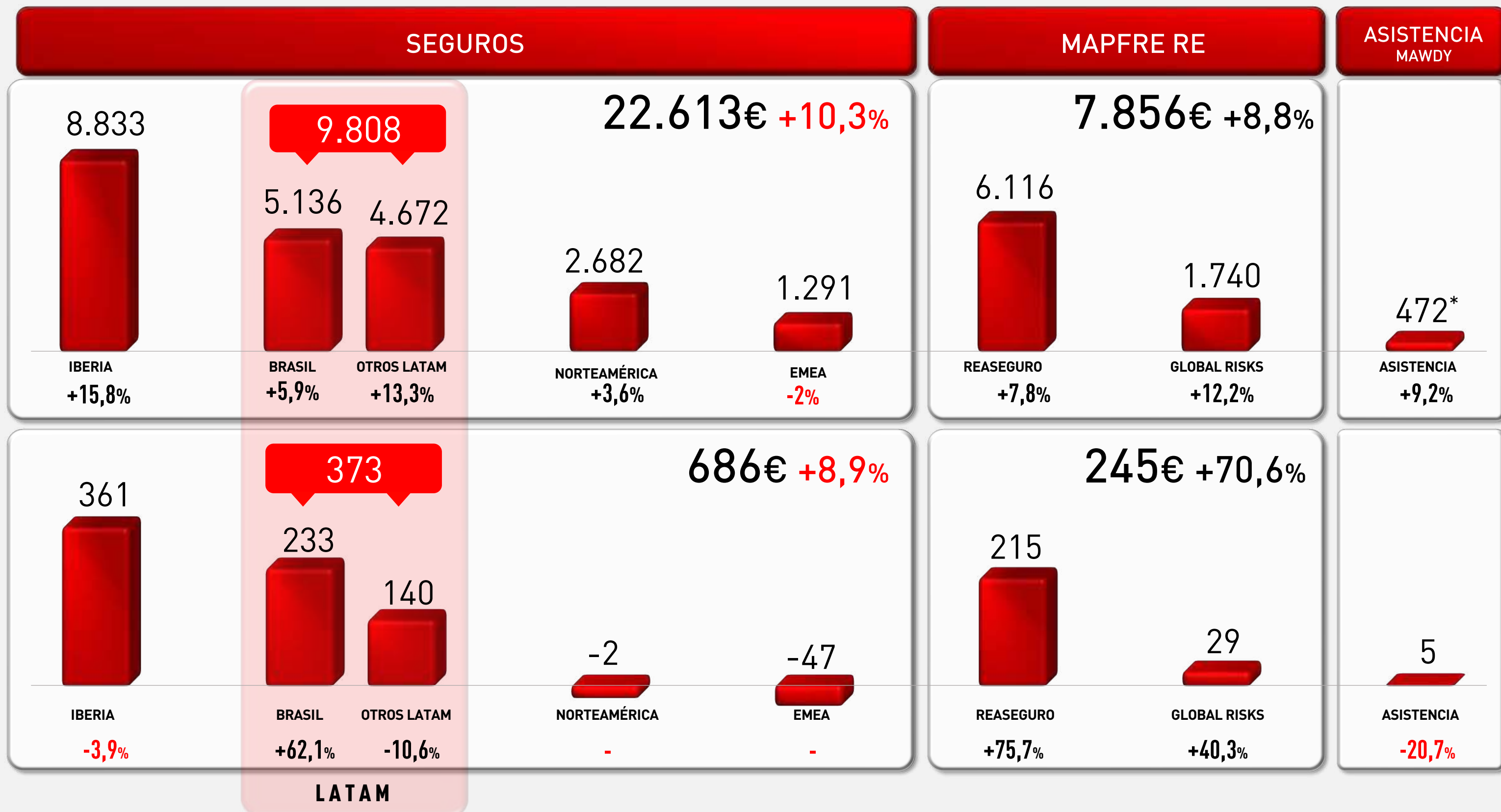
EVOLUCIÓN RATIO COMBINADO NO VIDA Y VIDA RIESGO

RATIO COMBINADO	DICIEMBRE 2021	DICIEMBRE 2022	DICIEMBRE 2023
AUTOS	100,8%	106,1%	106,0%
SEGUROS GENERALES	91,8%	87,9%	87,6%
SALUD & ACCIDENTES	100,1%	100,1%	98,9%
TOTAL NO VIDA	97,5%	98,0%	97,2%
VIDA RIESGO	94,6%	83,1%	82,7%

2023 - PRIMAS Y BENEFICIOS POR UNIDADES DE NEGOCIO

PRIMAS

BENEFICIOS



BALANCE DEL GRUPO

ACTIVOS TOTALES

62.998M€
+5,7%

59.626

62.998

DICIEMBRE 2022

DICIEMBRE 2023

FONDOS PROPIOS

8.071M€
+10,7%

7.289

692

-447

566

1

-30

8.071

DICIEMBRE 2022

RESULTADO
EJERCICIO

DIVIDENDOS

PLUSVALÍAS
NO REALIZADAS

DIFERENCIAS
CONVERSIÓN

OTROS

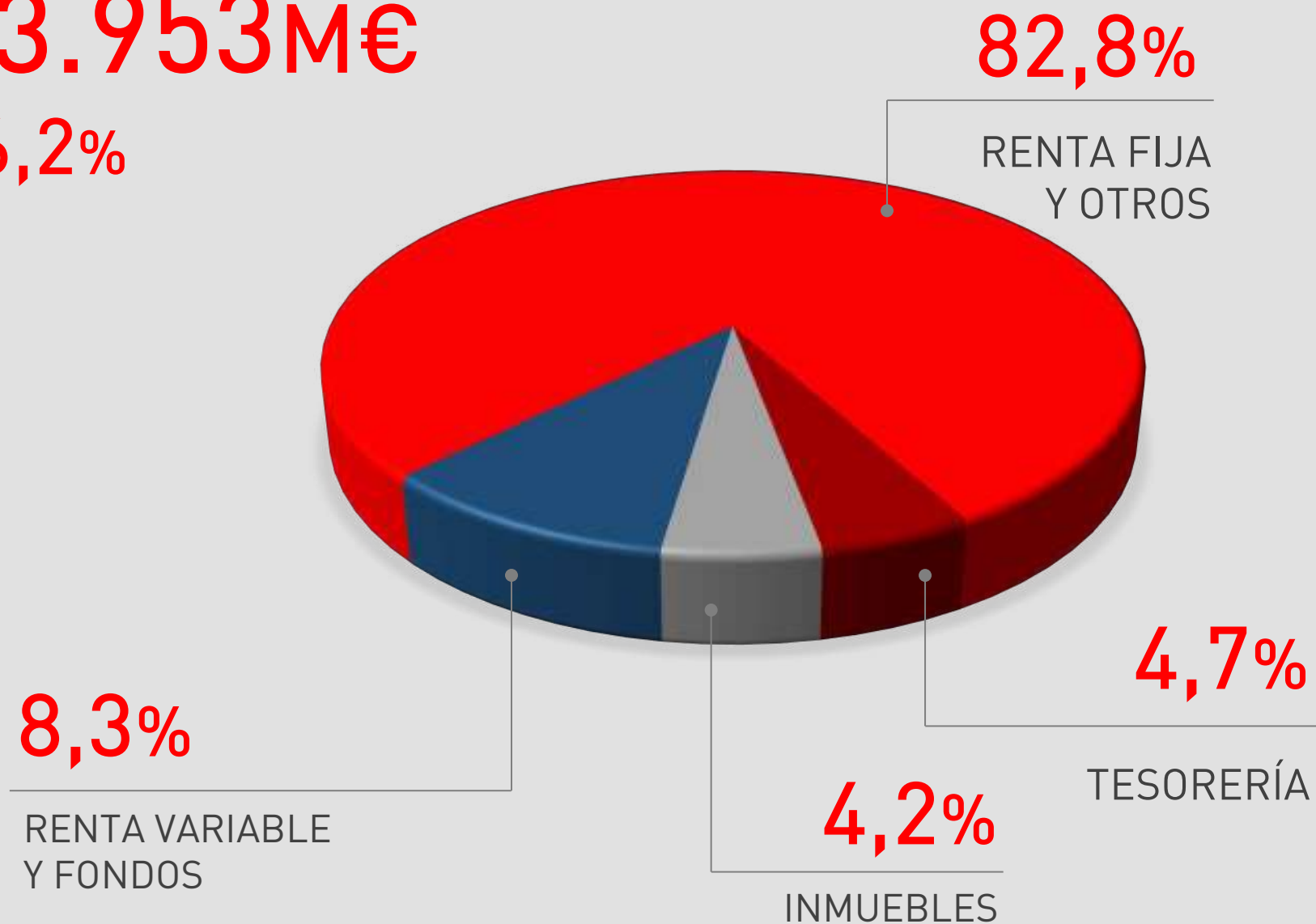
DICIEMBRE 2023

INVERSIONES Y TESORERÍA

CARTERA DE INVERSIONES

43.953M€

+6,2%



RENTA FIJA

30.873

DEUDA PÚBLICA

22.675

España	9.676
Resto de Europa	4.175
Estados Unidos	1.748
Brasil	3.347
Latinoamérica - Resto	2.630
Otros países	1.099

DEUDA CORPORATIVA

8.198

ACTIVOS BAJO GESTIÓN

Cartera de Inversiones	43.953	+6,2%
Fondos de pensiones	6.405	+12,4%
Fondos de inversión y otros	6.562	+18,7%
TOTAL	56.919	+8,2%

**GRUPO COTIZADO
DE ENTIDADES DE SEGURO**

1

DOBLE NORMATIVA

**NUEVAS NORMAS
NIIF 17&9**

2

ENTIDADES ASEGURADORAS

**PRINCIPIOS
CONTABLES
DE SEGUROS
DE CADA PAÍS**

MAPFRE ahora reporta sus cuentas bajo las nuevas normas contables NIIF 17&9.

	NIIF 17&9		CONTABILIDAD LOCAL HOMOGENEIZADA	
	12M 2023	Δ%	12M 2023	Δ%
Primas	-	-	26.917	9,7%
Ingresos del servicio de seguro	24.781,0	9,1%	-	-
Resultado neto	677,2	20,2%	692	7,7%
Activos totales	54.947	5,3%	62.998	5,7%
Fondos propios	8.467	8,6%	8.071	10,7%
Provisiones técnicas/ Pasivos del contrato de seguro	38.361,7	7,9%	44.315	7,6%
Margen Servicio Contractual	2.600	12,8%	-	-
Ratio Combinado	96,6%	0,1 p.p.	97,2%	-0,8 p.p.

Millones de euros.

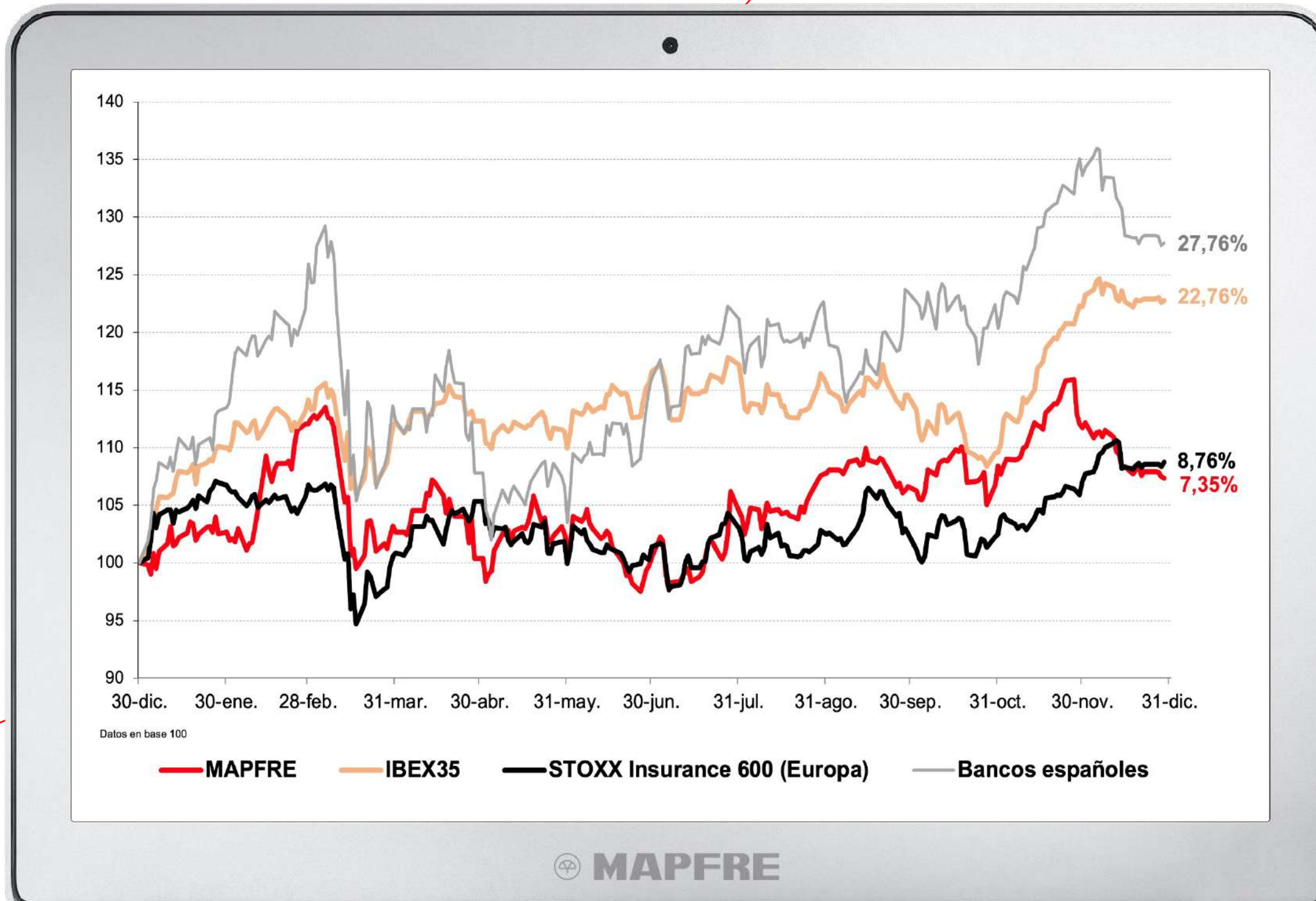
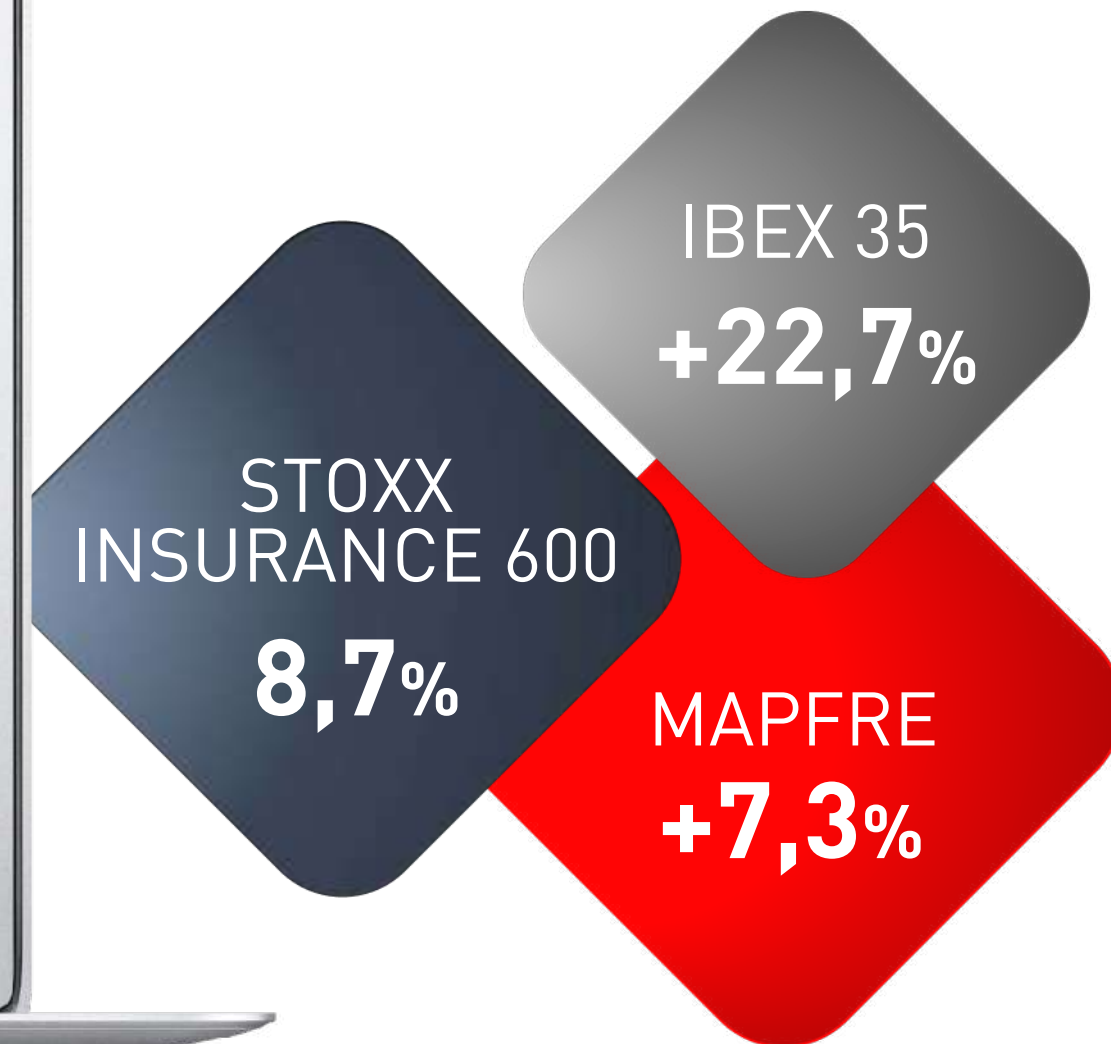
(1) Bases de presentación – criterios contables locales homogenizados: Las cifras y datos de 2023 contenidos en este documento bajo criterios contables locales homogenizados se han obtenido a partir de los estados financieros preparados por las entidades de Grupo MAPFRE, según los principios contables vigentes en cada país. A efectos de lograr homogeneidad en los resultados y ratios entre unidades y regiones, se han aplicado ciertos ajustes en las cifras de 2023, siendo los más relevantes los siguientes: la eliminación de la amortización de Fondo de Comercio en España y la eliminación de las reservas catastróficas en algunos países de Latinoamérica.

(2) Los datos comparativos reflejan las cifras presentadas por el Grupo bajo los nuevos principios contables internacionales. Para mayor detalle, ver la información sobre NIIF 9 y 17 en las cuentas anuales consolidadas 2023 de MAPFRE.

EVOLUCIÓN COTIZACIÓN

5.984M€

CAPITALIZACIÓN BURSÁTIL
a 31-12-23



14 de febrero de 2024

90
AÑOS **MAPFRE**

Antonio Huertas
Presidente de MAPFRE



COMPROMISOS ESTRATÉGICOS PÚBLICOS



* Datos a Q3 2023.

CONCLUSIONES

MAPFRE CRECE A PESAR DE LAS INCERTIDUMBRES

**CRECIMIENTO
HISTÓRICO**
de ingresos
y Primas

**ENTORNO
MUY POSITIVO**
para ingresos
financieros recurrentes

**DIVERSIFICACIÓN DE
NEGOCIO Y GEOGRÁFICA**

Vida, España, LATAM
y reaseguro
lideran el crecimiento
rentable

NEGOCIO DE AUTOS
en proceso de retorno
a la rentabilidad.
Brasil en beneficio,
España y EE.UU.
avanzando

**DIVIDENDO
RENTABLE Y
SOSTENIBLE**

**AVANCES EN LA
GESTIÓN TÉCNICA**


Ratio Combinado
mejora casi 1 punto

CONCLUSIONES
HACIA DÓNDE
QUEREMOS IR

90 AÑOS **MAPFRE**

Transformación

CONCLUSIONES
HACIA DÓNDE
QUEREMOS IR



Flexibilidad:
Nos adaptamos
al contexto
cambiante

CONCLUSIONES
HACIA DÓNDE
QUEREMOS IR

90 AÑOS MAPFRE

Recuperar
la **rentabilidad**
en autos

CONCLUSIONES
HACIA DÓNDE
QUEREMOS IR

Oportunidades
de **crecimiento**

14 de febrero de 2024

PRESENTACIÓN RESULTADOS 2023

GRACIAS

90
AÑOS **MAPFRE**